

WEB 出願使い方ガイド（学力選抜） <松江高専 2024.1.10 版>

※WEB 出願の画面イメージは、PC 画面でのイメージです。スマートフォンでの画面では一部見え方が異なります。また、実際の画面とは一部異なる場合があります。

準備していただくもの

- インターネットに接続されたパソコン、スマートフォン、タブレットなど ※自宅にない場合には、本校にご相談ください。
- プリンター ※自宅にない場合には、コンビニエンスストアを利用ください。
- メールアドレス（ログイン ID 登録） ※はじめてログイン ID 登録をされる方のみ
※迷惑メール対策をされている場合は、「e-shiharai.net」「nyushi@matsue-ct.jp」の受信を許可して下さい。
※保護者の方のメールアドレスを推奨しています。
- パスワード（半角英数字 8～16 字） ※忘れないよう、必ず保管して下さい。
- 入学検定料＋手数料
- 顔写真 ※アップロードされる場合は、WEB 出願サイト内の写真の規定に従ってください。アップロードされない場合、募集要項に従って写真を受験票・写真票に貼り付けてください。
- クレジットカード ※入学検定料をクレジットカードでお支払いの方のみ

手順 1 WEB 出願サイトにアクセスする

本校ホームページにある「WEB 出願サイト」にアクセスしてください。（次の URL からアクセス可能です。）

松江工業高等専門学校 WEB 出願サイト URL

<https://mirai-compass.net/usr/mtekosmh/common/login.jsf>

手順 2 ID 登録

①「はじめての方はこちら」をクリックしてください。

独立行政法人国立高等専門学校機構
松江工業高等専門学校
National Institute of Technology, Matsue College

松江工業高等専門学校（テスト）のネット出願へようこそ

【はじめて手続される方へ】

- ユーザID（メールアドレス）をはじめて登録される方は、下のボタンをクリックしてください。
- miraicompassサイトでmcID（共通ID）として登録された方は、ログインにお進みください。

はじめての方はこちら

【ユーザID登録がお済みの方へ】

- 登録済みのユーザID（メールアドレス）、パスワードを入力の上、「ログイン」をクリックしてください。
- メールアドレスの変更を希望される場合は、ログイン後、「メールアドレス変更」より変更してください。

メールアドレス

パスワード パスワードの伏字解除

ログイン

[パスワードをお忘れの方はこちら](#)

※「利用規約」をご確認いただいたのち、ご利用ください。

学校からのお知らせ

【令和5年度入学者選抜の出願期間】

- 推薦選抜
令和4年12月26日（月）～令和5年1月5日（木）
- 学力選抜・帰国生徒特別選抜
令和5年1月23日（月）～令和5年1月26日（木）

※このインターネット出願サイトだけでは出願手続は完了しません。出願書類を郵送し手続が全て完了すると、申込完了メールが届きますので、そのメール受信をもって出願手続が完了となります。

【ユーザIDについて】
同じユーザIDで2名以上(兄弟)ご登録される場合は、1人目のログイン後、画面上右メニューの「志願者情報変更」より追加登録することができます。

システムに関するお知らせ

システムからのお知らせはありません

②ユーザ ID としてご利用いただくご自身の受信可能な「メールアドレス」を入力し、「送信」をクリック。

※こちらで登録いただくメールアドレスは、ID として使用するほか、入試に関する事務連絡を送信する際に使用いたします。合格通知には使用いたしません。

※「@e-shiharai.net」「nyushi@matsue-ct.jp」からの E メールが受信できるように設定してください。

キャリアメール (Softbank, docomo, au) をご使用の方の設定方法については、
こちらに掲載してありますので、ご確認ください。

独立行政法人国立高等専門学校機構
松江工業高等専門学校
National Institute of Technology, Matsue College

E-mail送信 > パスワード登録 > パスワード登録完了 > 志願者情報登録 > 志願者情報登録完了

Step1 E-mail送信 (ユーザ登録用確認コード送信)

ユーザIDとしてご利用いただくご自身の受信可能なメールアドレスを入力して、「送信」ボタンを押してください。
入力されたメールアドレス宛てにユーザ登録用の確認コードを送信します。
メールが届きましたら、メールに記載された確認コードを入力し、パスワード登録 (本登録) を行ってください。
(確認コードの有効期間は20分です)

※登録いただいたメールアドレスに、学校からの緊急連絡などを送信することがございます。
※登録いただいたメールアドレスを公開する、または第三者に提供することはありません。
※「利用規約」をご確認いただいたのち、ご利用ください。

<重要>

- ・ 入力されたメールアドレスに、登録完了等の確認メールを送信します。
- ・ フィーチャー・フォン (通称:ガラケー) は、確認コードお知らせメールの受信はできますが、その後のお手続きは行えません。インターネットに接続されたパソコン等でお手続きください。

<事前に設定をご確認ください>

- ・ ご自身のメールアドレスを、「@e-shiharai.net」からのEメールが受信できるように設定してください。
- ・ 確認コードお知らせメールにはURLが記載されております。URL付メールが受信できるように設定してください。

各キャリアのメール受信設定方法は、こちらでご確認ください。

[docomo](#)
[au](#)
[SoftBank](#)

メールアドレス

戻る 送信

③入力されたメールアドレス宛に次のようなユーザ登録用の確認コード（6桁）が届きます。

●●●●●@●●●●● 様

ユーザ登録用の確認コードをお知らせいたします。
引き続き、本登録のお手続きをお願いいたします。

【確認コード】

●●●●●●

20分経過すると確認コードは無効になります。
その場合はお手数ですが、「はじめての方はこちら」からやり直してください。

登録は完了していませんのでご注意ください。
仮登録のままですと手続きを行うことはできません。

松江工業高等専門学校

ID : ●●●●●@●●●●●

※本登録完了後、こちらからログインしてください。

[https:// ●●●●●●●●●●](https://●●●●●●●●●●)

このメールはシステムより自動的に送信されています。
こちらのメールにご返信いただいてもご連絡できませんので、ご了承ください。
メールにお心当たりのない場合は、お手数ですが以下までお問い合わせください。

(mirai-compass)

ミライコンパスサポートセンター

Tel : 0120-907-867

※お問い合わせいただく際は、下記の「(学校コード) 学校名」及び、「お名前」をお伝えください。

・(4952) 松江工業高等専門学校

④メールに記載された「確認コード」「志願者氏名(カナ)」「生年月日」「パスワード」を入力し、利用規約をご確認の上で、「同意する」にチェックいただき、「登録」をクリックしてください。

Step2 パスワード登録画面

■メール送信が完了しました。(※お手続きはまだ完了していません)

※お手続きはまだ完了していません。メールを確認し、以下の入力を進めてください。

確認コード入力

確認コード

下記メールアドレス宛てに確認コードお知らせメールを送信しました。
メールに記載された確認コードを入力し、パスワード登録(本登録)を行ってください。
(確認コードの有効期間は20分です)

※メールアドレスは小文字に変換されて登録されます。

確認コードお知らせメールが受信できない方
⇒ [こちら](#)よりテストメールを送信し、受信設定が正しく設定されているかご確認ください。

パスワード入力

志願者氏名(カナ) センター名: メール: (英カナ)

生年月日 年 月 日

パスワードを自動生成

パスワード (下記、パスワード条件を参照)

パスワード(確認)

※ 下記の条件を満たすパスワードを設定してください。

- 文字数は【8文字以上16文字以下】で設定してください。
- 使用できる文字は【半角英字】と【半角数字】です。
- 【半角英字】と【半角数字】の組合せで設定してください。
- アルファベットの【大文字と小文字を区別】しています。

※ ユーザIDの有効期限は下記のようになりますので、ご注意ください。

- 最終ログイン先が 出願サイト の場合 : 当年度末まで (2023/3/31)
- 最終ログイン先が 出願サイト 以外 の場合 : 当年度末 +1年 まで (2024/3/31)

mcID(共通ID)登録

mcID(共通ID)として登録する はい いいえ

[mcID\(共通ID\)とは](#) 下記ロゴマークのついたmiraicompassサイトをご利用になる場合、「はじめての方はこちら」の手続き画面より登録するメールアドレス・パスワードをご利用いただけるようになります。

mcID(共通ID)にした場合、miraicompass利用校全学校共通のIDとして登録されます。IDと同様に顔写真についても、mcID(共通ID)に対して1枚のみの登録となりますので、インターネット出願の際、学校ごとに写真を変更したい方はmcID(共通ID)を「いいえ」として登録してください。mcID(共通ID)へ変更したい方は、マイページより変更が可能です。

※共通IDとして登録した場合、学校単位のIDへ変更できませんのでご注意ください。

※登録したID以外のご登録の内容(個人情報・ID登録されている学校情報・お申込み内容など)は他の学校に開示されることはありません。



miraicompassとは、学校・受験生の実験・入試をサポートするサービスとして多くの学校でご利用いただいているサービスです。

利用規約を確認し、同意した上で「登録」ボタンを押してください。

同意する

※パスワードを、設定して下さい。

- ・文字数は「8文字以上16文字以下」で設定して下さい。
- ・使用出来る文字は「半角英字」と「半角数字」です。
- ・アルファベットの「大文字と小文字を区別」しています。

※mcID(共通ID)として登録すると、他のミライコンパス導入高校(例:私立高校)のIDとしても利用することができます。どちらを選択されても問題ありません。

⑦「志願者情報」「保護者情報」を入力してください。入力後、「登録」をクリック。

Step4 志願者情報入力

お知らせ

各項目の入力は任意です。入力頂いた内容は、お申込時に初期表示されますが、変更いただくことも可能です。

入力する項目は、当画面の名称と各学校サイトの名称で異なることがあります。
(例) 当画面⇒氏名(漢字)、学校サイト⇒志願者氏名(漢字)

志願者情報入力

氏名(漢字)	姓：	<input type="text" value="例)未来"/>	名：	<input type="text" value="例)翼"/>	(全角)	
氏名(カナ)	セイ：	<input type="text" value="マツエ"/>	メイ：	<input type="text" value="テスト"/>	(全角カナ)	
性別	<input type="radio"/> 男 <input type="radio"/> 女					
生年月日	<input type="text" value="2008年"/>	<input type="text" value="5月"/>	<input type="text" value="1日"/>			
住所	<input type="checkbox"/> 海外の方はチェック					
郵便番号	<input type="text" value="1234567"/>	<input type="button" value="住所検索"/>	(半角数字：ハイフンなし7桁)			
都道府県	<input type="text" value="選んでください"/>					
市区町村	<input type="text"/>				(全角：(例)〇〇市)	
町名・番地	<input type="text"/>				(全角：(例)〇〇1-1-1)	
建物名・部屋番号	<input type="text"/>				(全角：(例)〇〇マンション101)	
電話番号	<input type="text"/>	-	<input type="text"/>	-	<input type="text"/>	(半角数字)

保護者情報入力

氏名(漢字)	姓：	<input type="text" value="例)未来"/>	名：	<input type="text" value="例)薫"/>	(全角)	
氏名(カナ)	セイ：	<input type="text" value="例)ミライ"/>	メイ：	<input type="text" value="例)カオル"/>	(全角カナ)	
電話番号	<input type="text"/>	-	<input type="text"/>	-	<input type="text"/>	(半角数字)
緊急連絡先	<input type="text"/>	-	<input type="text"/>	-	<input type="text"/>	(半角数字)

⑧登録完了後、「ログイン」をクリック。

Step5 志願者情報登録 完了

■志願者情報の登録が完了しました。「ログインへ」ボタンよりログインを行ってください。(登録内容はマイページから変更が可能です)

志願者情報

氏名(漢字)	松江 高専
氏名(カナ)	マツエ コウセン
性別	男
生年月日	2007年05月01日
郵便番号	6900865
都道府県	島根県
市区町村	松江市
町名・番地	西生馬町 1 4 - 4
建物名・部屋番号	松江高専学生課
電話番号	0852-36-5131

保護者情報

氏名(漢字)	松江 保護者
氏名(カナ)	マツエ ホゴシャ
電話番号	0852-36-5131
緊急連絡先	0852-36-5131

[ログインへ](#)

⑨ログイン画面が表示されます。

松江工業高等専門学校 (テスト) のネット出願へようこそ

【はじめて手続される方へ】

- ユーザID (メールアドレス) をはじめて登録される方は、下のボタンをクリックしてください。
- miracompassサイトでmcID (共通ID) として登録された方は、ログインにお進みください。

[はじめての方はこちら](#)

【ユーザID登録がお済みの方へ】

- 登録済みのユーザID (メールアドレス)、パスワードを入力の上、「ログイン」をクリックしてください。
- メールアドレスの変更を希望される場合は、ログイン後、「メールアドレス変更」より変更してください。

メールアドレス

パスワード パスワードの伏字解除

[ログイン](#)

[パスワードをお忘れの方はこちら](#)

学校からのお知らせ

【令和5年度入学者選抜の出願期間】

- 推薦選抜
令和4年12月26日(月)～令和5年1月5日(木)
- 学力選抜・帰国生徒特別選抜
令和5年1月23日(月)～令和5年1月26日(木)

※このインターネット出願サイトだけでは出願手続は完了しません。出願書類を郵送し手続が全て完了すると、申込完了メールが届きますので、そのメール受信をもって出願手続が完了となります。

【ユーザIDについて】
同じユーザIDで2名以上(兄弟)ご登録される場合は、1人目のログイン後、画面上メニューの「志願者情報変更」より追加登録することができます。

システムに関するお知らせ

システムからのお知らせはありません

手順3 顔写真データのアップロード（任意）

顔写真をアップロードすることで、証明写真の準備、貼り付けが不要となります。

顔写真データは、デジタルカメラ・スマートフォンで個人撮影した写真でも可能です。

※ 本機能の利用は任意ですので、必ず利用する必要はありません。

※ 顔写真をアップロードしない場合は、手順4にお進みください。そして、「写真票」の印刷後に顔写真を指定箇所に貼り付けてください。

①出願サイトにて登録した「メールアドレス」「パスワード」を入力して、「ログイン」をクリックしてください。

独立行政法人国立高等専門学校機構
松江工業高等専門学校
National Institute of Technology, Senri College

松江工業高等専門学校（テスト）のネット出願へようこそ

【はじめて手続きされる方へ】

- ユーザID（メールアドレス）をはじめて登録される方は、下のボタンをクリックしてください。
- miraicompassサイトでmciID（共通ID）として登録された方は、ログインにお進みください。

はじめての方はこちら

【ユーザID登録がお済みの方へ】

- 登録済みのユーザID（メールアドレス）、パスワードを入力の上、「ログイン」をクリックしてください。
- メールアドレスの変更を希望される場合は、ログイン後、「メールアドレス変更」より変更してください。

メールアドレス

email

パスワード パスワードの伏字解除

Password

ログイン

パスワードをお忘れの方はこちら

※「利用規約」をご確認いただいたのち、ご利用ください。

学校からのお知らせ

【令和5年度入学者選抜の出願期間】

- 推薦選抜
令和4年12月26日（月）～令和5年1月5日（木）
- 学力選抜・帰国生徒特別選抜
令和5年1月23日（月）～令和5年1月26日（木）

※このインターネット出願サイトだけでは出願手続は完了しません。出願書類を郵送し手続が全て完了すると、申込完了メールが届きますので、そのメール受信をもって出願手続が完了となります。

【ユーザIDについて】
同じユーザIDで2名以上(兄弟)ご登録される場合は、1人目のログイン後、画面右上メニューの「志願者情報変更」より追加登録することができます。

システムに関するお知らせ

システムからのお知らせはありません

特商法に基づく表示
お問合せ先 よくある質問 利用規約 推奨環境

②志願者を選択してください。

志願者選択

志願者を追加したい方はこちら

志願者を選択してください

コウセンテスト
2023/03/31まで有効

- ※ ユーザIDの有効期限は下記の通り更新されますので、ご注意ください。
- ・最終ログイン先が 出願サイト の場合 : 当年度末まで (2023/3/31)
 - ・最終ログイン先が 出願サイト以外 の場合 : 当年度末 +1年 まで (2024/3/31)

③ 「出願用写真を登録する方はこちら」をクリックしてください。

コウセン テスト さんのマイページ

申込履歴・配信メールを確認する

お知らせ

【写真票の写真について】
顔写真をアップロードしていただくと、写真の貼付が不要になります。画面上の青ボタンより顔写真データをアップロードしてください。
または、写真貼付欄に顔写真を貼付してください。

【顔写真について】

1. 出願前3ヶ月以内撮影(カラーのみ)
2. 正面上半身脱帽(縦4 cm×横3 cm)

出願用顔写真を登録する方はこちら

申込履歴

申込履歴情報はありません。

申込番号	入試区分	申込日	支払方法	入金情報	受験票
------	------	-----	------	------	-----

1つのメールアドレスで、双子など複数名の出願を行う場合、
画面右上メニューの「志願者情報変更」をクリックし、志願者を追加してください。

新規申込手続きへ

④ 「顔写真アップロード」をクリックしてください

コウセン テスト さんのマイページ

申込履歴・配信メールを確認する

お知らせ

【写真票の写真について】
顔写真をアップロードしていただくと、写真の貼付が不要になります。画面上の青ボタンより顔写真データをアップロードしてください。
または、写真貼付欄に顔写真を貼付してください。

【顔写真について】

1. 出願前3ヶ月以内撮影(カラーのみ)
2. 正面上半身脱帽(縦4 cm×横3 cm)

出願用顔写真エリアを閉じる

出願用顔写真 (任意)

出願用顔写真を任意で登録できます。
出願用顔写真を登録すると、受験票に写真欄がある場合、写真付受験票がご利用いただけます。

ログインしているメールアドレスをmcID (共通ID) として登録しておく、
一度登録した出願用顔写真を他のmiraicompassサイトで出願する際も同じ顔写真が利用できます。
(再度、写真登録していただく必要がなくなります)

mcID (共通ID) として登録する場合は、「ログイン情報変更」メニューよりお手続きください。

顔写真アップロード

⑤規定にしたがった写真をご準備の上、「写真の登録手続きへ進む」をクリックしてください。

顔写真アップロード

アップロードする顔写真ファイルについて

[写真の規定（サイズ、ファイル形式等）はこちら](#)

- 正面を向いたご本人の顔がはっきり確認できるもの（顔に影がないもの）
- ご本人のみが写っているもの
- JPEG形式、またはPNG形式の画像データ
- 推奨の画像サイズは横幅が「450ピクセル」、縦幅が「600ピクセル」で、横幅と縦幅の比率が「3:4」の割合
- 低画質ではないもの（横幅が「250ピクセル」以上、縦幅が「250ピクセル」以上のもの）
- アップロードできるデータのファイルサイズは3MBまで

コウセン テスト さんの顔写真

登録されていません。

[写真の登録手続きへ進む](#)

⑥「ファイルを選択」をクリックして写真を選んでいただき、「次へ」をクリックしてください。

Step1 写真を選ぶ

出願用の写真を選択してください。

[写真の規定（サイズ、ファイル形式等）はこちら](#)

出願写真を選択 cat.jpg

[戻る](#) [次へ](#)

⑦写真を編集します。選択した写真ファイルが表示されていますので、切り抜き範囲（赤い枠）を写真に合わせてください。「切り抜きイメージを表示」をクリックして写真をご確認ください。編集が終了しましたら、「登録する写真をチェック」をクリックしてください。（*写真はサンプルです。）

写真を編集し、「登録する写真をチェック」ボタンを押してください。

[写真の規定（サイズ、ファイル形式等）はこちら](#)

以下の手順で、写真を編集してください。

- 「回転」ボタンで写真を縦向きにする。（既に縦向きの場合は不要）
- 「切り抜き範囲」を写真に合わせて。
- 「切り抜きイメージを表示」ボタンで写真を確認する。
- 「登録する写真をチェック」ボタンを押す。



※無帽・正面・背景無しのお一人の写真をご登録ください。

戻る

登録する写真をチェック

写真が適切でない可能性がある場合、下記のような画面が表示されます。適宜、再アップロードをお願いします。



⑧<写真の登録が完了しました>と表示されたら完了です。画面下部にある「マイページから出願手続きを行う」をクリックしてください。

顔写真アップロード

■写真の登録が完了しました。

アップロードする顔写真ファイルについて

[写真の規定（サイズ、ファイル形式等）はこちら](#)

コウセン テスト さんの顔写真



マイページから出願手続きを行う

手順4

出願情報入力

- ①登録したメールアドレス(ID)、パスワードを入力してログイン後、「志願者選択」の画面になります。志願者を選択すると、「お知らせ・申込履歴」の画面になりますので、「新規申込手続きへ」をクリックします。

コウセン テスト さんのマイページ

[申込履歴 - 配信メールを確認する](#)

お知らせ

【写真票の写真について】
顔写真をアップロードしていただくと、写真の貼付が不要になります。画面上の青ボタンより顔写真データをアップロードしてください。または、写真貼付欄に顔写真を貼付してください。

【顔写真について】

1. 出願前3ヶ月以内撮影(カラーのみ)
2. 正面上半身脱帽(縦4cm×横3cm)

[出願用顔写真を確認/変更する方はこちら](#)

申込履歴

申込履歴情報はありません。

申込番号	入試区分	申込日	支払方法	入金情報	受験票
------	------	-----	------	------	-----

1つのメールアドレスで、双子など複数名の出願を行う場合、画面右上メニューの「志願者情報変更」をクリックし、志願者を追加してください。

[新規申込手続きへ](#)

- ②入試区分で「学力選抜」を選んでください。

Step1 入試区分選択

入試区分選択

入試区分

学力選抜 (申込期間: 1/9~1/25)

選んでください

推薦選抜 (申込期間: 12/11~1/5)

学力選抜 (申込期間: 1/9~1/25)

帰国生徒特別選抜 (申込期間: 1/9~1/25)

③「次へ」をクリックしてください。

Step1 入試区分選択

入試区分

戻る **次へ**

④利用規約等をご確認いただき、「同意して次へ」をクリック。

規約同意確認 (最後までスクロールしてお読みください)

利用規約および個人情報の取り扱い

- 利用規約
 - 第1条 (本規約の範囲)

本規約は、「インターネット出願 (願書出力) サービス」 (以下、「当サイト」といいます。) の利用に関し、お客様と「当サイト」の運営者である三菱総研DCS株式会社 (以下、「三菱総研DCS」といいます。) との間の本サービスの利用に関わる一切の關係に適用されるものとしします。
 - 第2条 (指定コンビニ、金融機関及びクレジットカード)

お客様が「当サイト」で申し込まれた料金の支払いを取り扱うコンビニエンスストア、金融機関及びクレジットカードは以下の通りです。クレジットカードでのお申込みの場合、決済処理の自動化により、お申込み時に記入されたクレジットカード情報は、決済代行会社 (GMOペイメントゲートウェイ株式会社または株式会社ペイジェント) のシステムに直接送信され、処理されます。

クレジットカード以外のお申込みの場合、決済代行会社 (株式会社ペイジェント、株式会社セブン-イレブン・ジャパン、GMOペイメントゲートウェイ株式会社、ウェルネット株式会社) のシステムに直接送信され、処理されます。

 - セブン-イレブン
 - ローソン
 - ファミリーマート
 - ミニストップ
 - デイリーヤマザキ

同意しない **同意して次へ**

⑤画面に表示されているお知らせ等を必ず確認の上、出願情報を入力または選択してください。
入力・選択後、画面下部にある「試験選択画面へ」をクリック。

Step2 出願情報入力

■ 志願者情報に登録されている項目が自動でセットされています。
画面上部のメニュー「志願者情報変更」から登録内容を修正できます。

お知らせ

- ・当サイトで対応できない漢字は、質問項目「外字(旧字)有無」を「あり」と選択のうえ、簡易字体に置き換えて入力してください。正式な漢字につきましては、入学手続き時にお申し出下さい。対応を検討致します。
- ・入学式関係書類の一部につきましては、システム等の都合上、簡易字体となります。ご了承ください。
- ・ミドルネームがある場合は「名」の欄に記入してください。

志願者情報入力

志願者氏名(漢字) 必須	姓：	<input type="text" value="松江"/>	名：	<input type="text" value="高専"/>	(全角)
志願者氏名(フリガナ) 必須	セイ：	<input type="text" value="マツエ"/>	メイ：	<input type="text" value="コウセン"/>	(全角カナ)
外字(旧字)有無 必須	<input type="radio"/> なし <input type="radio"/> あり				
生年月日 必須	<input type="text" value="2007年"/> <input type="text" value="5月"/> <input type="text" value="1日"/>				
住所	<input type="checkbox"/> 海外の方はチェック				
郵便番号 必須	<input type="text" value="6900865"/>	<input type="button" value="住所検索"/>	(半角数字：ハイフンなし7桁)		
都道府県 必須	<input type="text" value="島根県"/>				
市区町村 必須	<input type="text" value="松江市"/>	(全角：(例)〇〇市)			
町名・番地 必須	<input type="text" value="西生馬町14-4"/>	(全角：(例)〇〇1-1-1)			
建物名・部屋番号	<input type="text" value="松江高専学生課"/>				(全角：(例)〇〇マンション101)
電話番号 必須	<input type="text" value="0852"/>	-	<input type="text" value="36"/>	-	<input type="text" value="5131"/> (半角数字)

お知らせ

- ・当サイトで対応できない漢字は、質問項目「外字(旧字)有無」を「あり」と選択のうえ、簡易字体に置き換えて入力してください。正式な漢字につきましては、入学手続き時にお申し出下さい。対応を検討致します。
- ・**入学式関係書類の一部につきましては、システム等の都合上、簡易字体となります。ご了承ください。**
- ・ミドルネームがある場合は「名」の欄に記入してください。

電話番号 **必須** 0852 - 36 - 5131 (半角数字)

出身校 **必須** 島根県
松江市
松江市立鹿島中学校

その他の学校 (上記リストに無い場合は、「その他」を選択し、入力してください。)

出願資格 **必須** 中学校卒業見込

その他の出願資格 (自由記述)

最寄り地等受験会場 (事前相談した方のみ入力)

【最寄り地受験制度】
最寄り地等受験の会場は、松江高専の募集要項にある相談期間までに、受け入れ可となった志願者のみ入力可能です。「学力・複数校選抜 受験会場」で最寄り地等を選択し、「最寄り地等受験の会場」へ**会場一覧**に記載されている「会場略称」を入力してください。
※「会場一覧」をクリックすると別サイトへ移動します。この画面を閉じてしまわないよう、ご注意ください。途中まで入力した内容を保存したい場合は、この画面の必須項目をすべて入力後、「試験選択画面へ」を押して次のページへ進み、「保存して中断する」をクリックすると一時保存ができます。

①学力選抜では、第3志望学科まで選択できます。
②第2・第3志望がない場合は「なし」を選択してください。
上位の志望学科と、**同じ学科を複数回選択しないようご注意ください。**
③志望学科と順位は変更できません。

第1志望学科 **必須** 機械工学科

第2志望学科 **必須** 電気情報工学科

第3志望学科 **必須** 電子制御工学科

入学後の入寮希望の有無 **必須** 有 無

保護者情報入力

保護者氏名(漢字) **必須** 姓： 松江 名： 保護者 (全角)


保護者氏名(フリガナ) **必須** セイ： マツエ メイ： ホゴシャ (全角カナ)

- ・ 学力選抜では、第3志望学科まで選択できます。
- ・ 第2・第3志望がない場合は「なし」を選択してください。
上位の志望学科と、同じ学科を複数回選択しないようご注意ください。
- ・ 志望学科と順位は変更できません。



⑤希望する検査会場が記載されている選択肢を選んで下さい。

なお、最寄り地等会場は、本校に事前相談し、受入可となった方のみ選択可能です。




⑥選択すると、検索された試験の項目が表示され、「選択」ボタンが表示されるので、クリックしてください。



※表示されている内容を確認し、一番右の選択を押してください。

⑦選択をクリックすると、現在選択中の試験の箇所が、次のとおり表示されます。表示された内容を確認して、「保存して中断する」をクリックして、一時保存の状態にしてください。



中学校の先生に出願内容を確認してもらうまでは、「お支払い画面へ」は絶対にクリックしないでください。申込内容を確定すると、それ以降は内容を変更できなくなります。

⑧「マイページへ」をクリック。(ここまで入力しますと、入力内容が保存されます。休憩可能です。)

申込情報保存完了

申込情報を保存しました

申込を再開する場合はマイページよりお願いします。

[マイページへ](#) [ログアウト](#)

⑨イページに戻ります。作業を継続される場合は、「申込確認」をクリック。

[申込履歴・配信メールを確認する](#)

お知らせ

【写真票の写真について】
顔写真をアップロードしていただくと、写真の貼付が不要になります。画面上の青ボタンより顔写真データをアップロードしてください。または、写真貼付欄に顔写真を貼付してください。

【顔写真について】

1. 出願前3ヶ月以内撮影(カラーのみ)
2. 正面上半身脱帽(縦4cm×横3cm)

[出願用顔写真を確認/変更する方はこちら](#)

申込履歴

申込番号	入試区分	申込日	支払方法	入金情報		受験票
232000001	学力選抜	一時保存	-	-	申込確認	続きから キャンセル -

- ①申込内容を確認し、間違いがなければ画面一番下の「申込内容確認書」をクリックします。
 ※訂正する場合は「戻る」をクリックし、申込履歴ページの「続きから」をクリックしてください。

申込内容確認（松江工業高等専門学校（テスト））

試験名・お支払い方法の確認

試験名・試験日	半力選抜 松江検査会場 2月11日
お支払い方法	-

志願者情報の確認

志願者氏名(漢字)	高専 太郎
志願者氏名(フリガナ)	コウセン タロウ
外字(旧字)有無	なし
生年月日	2008年04月19日
郵便番号	6900865
都道府県	島根県
市区町村	松江市
町名・番地	西生馬町1 4-4
建物名・部屋番号	
電話番号	0852-36-5131
出身校(学校管理番号)	1613065243
	松江市立第一中学校
その他	
出願資格	中学校卒業見込
その他の出願資格（自由記述）	
最寄り増設受験会場（事前相談した方のみ入力）	

	<p>【無寄り地受験制度】</p> <p>無寄り地等受験の会場は、松江高専の募集要項にある相談期間までに、受け入れ可となった志願者のみ入力可能です。 「学力・複数校選抜 受験会場」で無寄り地等を選択し、「無寄り地等受験の会場」へ会場一覧に記載されている「会場略称」を入力してください。</p> <p>※「会場一覧」をクリックすると別サイトへ移動します。この画面を閉じてしまわないよう、ご注意ください。途中まで入力した内容を保存したい場合は、この画面の必須項目をすべて入力後、「試験選択画面へ」を押して次のページへ進み、「保存して中断する」をクリックすると一時保存ができます。</p>
	<p>①学力選抜では、第3志望学科まで選択できます。</p> <p>②第2・第3志望がない場合は「なし」を選択してください。</p> <p>上位の志望学科と、同じ学科を複数回選択しないようご注意ください。</p> <p>③志望学科と順位は変更できません。</p>
第1志望学科	機械工学科
第2志望学科	電気情報工学科
第3志望学科	電子制御工学科
入学後の入寮希望の有無	無

保護者情報の確認	
保護者氏名(漢字)	高専 花子
保護者氏名(フリガナ)	コウセン ハナコ
郵便番号	6900865
都道府県	島根県
市区町村	松江市
町名・番地	西生區町1-4-4
建物名・部屋番号	
緊急連絡先(携帯電話など)	000-0000-0000
志願者との続柄	母親



②別ウィンドウで、次のような「申込内容確認書」(PDF 形式) がダウンロードされますので印刷してください。

印刷後は元のウィンドウに戻って、「ログアウト」をクリックし、作業を一度終了してください。

※印刷した申込内容確認書の提出方法については、中学校の先生の指示に従ってください。

~~~~~以下省略~~~~~

**ここから先は、「申込内容確認書」  
を中学校の先生に確認してもらった  
後で、保護者の方と一緒に行って  
ください。**

## 手順6

## 検定料お支払い（WEB エントリー確定）

①「メールアドレス（ID）」「パスワード」を入力して「ログイン」してください。

### 松江工業高等専門学校（テスト）のネット出願へようこそ

#### 【はじめて手続される方へ】

- ユーザID（メールアドレス）をはじめて登録される方は、下のボタンをクリックしてください。
- miraicompassサイトでmcID（共通ID）として登録された方は、ログインにお進みください。

はじめての方はこちら

#### 【ユーザID登録がお済みの方へ】

- 登録済みのユーザID（メールアドレス）、パスワードを入力の上、「ログイン」をクリックしてください。
- メールアドレスの変更を希望される場合は、ログイン後、「メールアドレス変更」より変更してください。

#### メールアドレス

email

#### パスワード

パスワードの伏字解除

Password

ログイン

パスワードをお忘れの方はこちら

※「利用規約」をご確認いただいたのち、ご利用ください。

#### 学校からのお知らせ

##### 【令和5年度入学者選抜の出願期間】

- 推薦選抜  
令和4年12月26日（月）～令和5年1月5日（木）
- 学力選抜・帰国生徒特別選抜  
令和5年1月23日（月）～令和5年1月26日（木）

※このインターネット出願サイトだけでは出願手続は完了しません。出願書類を郵送し手続が全て完了すると、申込完了メールが届きますので、そのメール受信をもって出願手続が完了となります。

##### 【ユーザIDについて】

同じユーザIDで2名以上(兄弟)ご登録される場合は、1人目のログイン後、画面右上メニューの「志願者情報変更」より追加登録することができます。

#### システムに関するお知らせ

システムからのお知らせはありません

②志願者選択をクリック。

### 志願者選択

志願者を追加したい方はこちら

志願者を選択してください。

マツエ テスト

2023/03/31まで有効

- ※ ユーザIDの有効期限は下記の場合更新されますので、ご注意ください。
- ・最終ログイン先が 出願サイト の場合 : 当年度末まで (2023/3/31)
  - ・最終ログイン先が 出願サイト以外 の場合 : 当年度末 +1年 まで (2024/3/31)

※実際の画面では、志願者名が表示されます。



③ 「続きから」をクリックして試験選択画面まで進んでください。

申込履歴・配信メールを確認する

お知らせ

【写真票の写真について】  
顔写真をアップロードしていただく、写真の貼付が不要になります。画面上の青ボタンより顔写真データをアップロードしてください。  
または、写真貼付欄に顔写真を貼付してください。

【顔写真について】

1. 出願前3ヶ月以内撮影(カラーのみ)
2. 正面上半身脱帽(縦4cm×横3cm)

出願用顔写真を確認/変更する方はこちら

申込履歴

| 申込番号      | 入試区分 | 申込日  | 支払方法 | 入金情報 |      | 受験票        |
|-----------|------|------|------|------|------|------------|
| 232000002 | 学力選抜 | 一時保存 | -    | -    | 申込確認 | 続きから キャンセル |

④出願情報入力ページが表示されますので、確認の上、最下部の「試験選択画面へ」をクリック。

Step2 出願情報入力

お知らせ

- ・当サイトに対応できない漢字は、質問項目「外字(旧字)有無」を「あり」と選択のうえ、簡易字体に置き換えて入力してください。正式な漢字につきましては、入学手続き時にお申し出下さい。対応を検討致します。
- ・入学式関係書類の一部につきましては、システム等の都合上、簡易字体となります。ご了承ください。
- ・ミドルネームがある場合は「名」の欄に記入してください。

志願者情報入力

志願者氏名(漢字) **必須** 姓: 松江 名: 高野 (全角)

志願者氏名(フリガナ) **必須** セイ: マツエ メイ: コウセン (全角カナ)

外字(旧字)有無 **必須**  なし  あり

生年月日 **必須** 2007年 8月 5日

住所  海外の方はチェック

~~~~~中略~~~~~

⑤試験選択のページが表示されますので、確認の上、最下部の「お支払い画面へ」をクリック。

| 現在選択中の試験 | | | |
|----------|-------------|-------|-------------------------------------|
| 入試区分 | 試験名 | 試験日 | 選択解除 |
| 学力選抜 | 学力選抜 松江検査会場 | 2月11日 | <input type="button" value="選択解除"/> |

| 申込済試験 | | |
|-------|-----|-----|
| 入試区分 | 試験名 | 試験日 |

お知らせ

【注意】
下記「お支払い画面へ」を選択せずに、「保存して中断する」を選択して下さい。
そして、マイページより、「申込内容確認書」を印刷して、中学校の先生に確認してもらって下さい。

「申込内容確認書」に誤りがないか確認後、マイページの「続きから」ボタンより、次へ進んで下さい。
(Step2:情報入力画面、Step3:試験選択画面を再確認後、Step4:「お支払い画面」へ進んでください。)

⑥「申込内容確認書」を中学校の先生に確認してもらいましたか？と表示されます。
ここまですで中学校の先生に確認いただいているので、「はい」をクリック。

確認

「申込内容確認書」を中学校の先生に確認してもらいましたか？

⑦「お支払い方法」を選択（手数料は自動表示）後、「確認画面へ」をクリック。

Step4 お支払い方法の入力

試験名・試験日

| 入試区分 | 試験名 | 試験日 |
|------|-------------|-------|
| 学力選抜 | 学力選抜 松江検査会場 | 2月11日 |

検定料 ¥16,500-

お支払い方法の選択
※お支払い方法により事務手数料が異なりますので、事務手数料を確認しお手続きしてください。

クレジットカード [事務手数料 ¥514-]

コンビニエンスストア

ペイジー・金融機関ATM（現金）
[ご利用可能な金融機関ATMについて](#)

ペイジー・金融機関ATM（カード・通帳）
[ご利用可能な金融機関ATMについて](#)

ペイジー（ネット/バンキング）

お知らせ

- ◆手数料が表示されますので、必ずご確認ください。
(支払い手段を変更する場合は、この画面に戻り再選択してください。)
- ◆検定料決済後の申込内容間違いによる取消し・返金は一切できませんのでご注意ください。

⑧表示された画面に従い必要事項を入力。（例：クレジットカード支払いの場合）

試験名・検定料・お支払い方法の確認

| 試験名・試験日 | 学力選抜 松江検査会場 2月12日 |
|---------|-------------------|
| 検定料 | 16,500円 |
| 事務手数料 | 514円 |
| 合計 | 17,014円 |

お支払い方法

クレジットカード

クレジットカード種類

クレジットカード番号 (半角数字)
[ダミー番号\(テスト環境用\)](#)

セキュリティコード (半角数字)
[セキュリティコードとは](#)

有効期限 月/ 年

⑧表示された画面を確認。(例：コンビニエンスストア支払いの場合)

※申込後に払込番号と支払手順が表示されると同時にメールでも同様の内容が届きます。

| 試験名・検定料・お支払い方法の確認 | | |
|-------------------|----------------------|-------|
| 試験名・試験日 | 学力選抜 松江検査会場 | 2月11日 |
| 検定料 | 16,500円 | |
| 事務手数料 | 440円 | |
| 合計 | 16,940円 | |
| お支払い方法 | コンビニエンスストア(セブン-イレブン) | |

⑨画面に表示される「試験名・検定料・お支払い方法の確認」、「志願者情報」、「保護者情報」、「志願者顔写真」、「お知らせ」を必ず確認してください。(これ以降は修正ができなくなります。)

間違いがなければ、志願者情報等をチェックの上、最下部の「上記内容で申込む」をクリックしてください。

上記入力内容にお間違いはありませんか。
「上記内容で申込む」ボタンクリック後、修正ができなくなります。
クリックする前に以下の項目を再確認し、誤りがなければチェックをつけてください。

申込内容

松江工業高等専門学校(テスト)

お申込みの試験は以下の内容でお間違いはありませんか
学力選抜 松江検査会場 2月11日

志願者情報

志願者氏名(漢字)は志願者本人の氏名ですか
高専 太郎

生年月日は志願者本人の生年月日ですか
2008年04月15日

住所は全て入力されていますか(入力可能文字数を超える場合を除く)
島根県 松江市 西生馬町 1 4 - 4

その他申込内容に誤りはありませんか

戻る

手順7

写真票の印刷と提出

①検定料支払後に、マイページの申込履歴に「受験票」ボタンが表示されるので、クリックしてください。

申込履歴・配信メールを確認する

お知らせ

【写真票の写真について】

顔写真をアップロードしていただくと、写真の貼付が不要になります。画面上の青ボタンより顔写真データをアップロードしてください。または、写真貼付欄に顔写真を貼付してください。

【顔写真について】

1. 出願前3ヶ月以内撮影(カラーのみ)
2. 正面上半身脱帽(縦4cm×横3cm)

出願用顔写真を登録する方はこちら

申込履歴

| 申込番号 | 入試区分 | 申込日 | 支払方法 | 入金情報 | | 受験票 |
|-----------|------|--------|----------|--------------|------|-----|
| 232000003 | 学力選抜 | 12月30日 | クレジットカード | 決済完了(12月30日) | 申込確認 | 受験票 |

1つのメールアドレスで、双子など複数名の出願を行う場合、画面右上メニューの「志願者情報変更」をクリックし、志願者を追加してください。

新規申込手続きへ

②「写真票」表示をクリック。

試験情報

| | |
|---------|-------------------|
| 入試区分 | 学力選抜 |
| 試験名・試験日 | 学力選抜 松江検査会場 2月11日 |


ダウンロード

受験票PDFをダウンロードします。

顔写真を登録しておくで、受験票PDFに顔写真を表示することができます。
(写真の登録はマイページより行えます)

ブラウザ上でPDFを開き印刷を行うと、罫線が消えたり、レイアウトが崩れる場合があります。
PDFを保存した後は、AdobeReaderを利用して表示・印刷を行ってください。

AdobeReaderをお持ちでない方は以下リンクよりダウンロードし、インストールしてください。




「受験票」表示

「写真票」表示

③写真票がダウンロードされるので、印刷（A4・カラー・横）し、キリトリ線に沿って切り取った上で、中学校の先生に提出してください。

顔写真をアップロードしていない受験生は、指定箇所に写真を貼り付けて、中学校へ提出してください。

| | |
|---|-------------|
| 令和5年度
松江工業高等専門学校（テスト）
写真票 | |
| 受験地 | 学力選抜 松江検査会場 |
| 本票は、他の出願書類と共に、中学校を經由して期限までに本校へ郵送してください。 | |
|  | |
| ※受験番号 | |
| フリガナ | マツエ コウセン |
| 氏名 | 松江 高専 |

△
キ
リ
ト
リ
線
▽

手順 8

受験票の印刷と提出

①マイページの申込履歴の「受験票」ボタンをクリックしてください。

申込履歴・配信メールを確認する

お知らせ

【写真票の写真について】

顔写真をアップロードしていただくと、写真の貼付が不要になります。画面上の青ボタンより顔写真データをアップロードしてください。または、写真貼付欄に顔写真を貼付してください。

【顔写真について】

1. 出願前3ヶ月以内撮影(カラーのみ)
2. 正面上半身脱帽(縦4cm×横3cm)

出願用顔写真を登録する方はこちら

申込履歴

| 申込番号 | 入試区分 | 申込日 | 支払方法 | 入金情報 | | 受験票 |
|-----------|------|--------|----------|--------------|----------------------|---------------------|
| 232000003 | 学力選抜 | 12月30日 | クレジットカード | 決済完了(12月30日) | 申込確認 | 受験票 |

1つのメールアドレスで、双子など複数名の出願を行う場合、画面右上メニューの「志願者情報変更」をクリックし、志願者を追加してください。

[新規申込手続きへ](#)

②「受験票」表示をクリック。

試験情報

| | |
|---------|-------------------|
| 入試区分 | 学力選抜 |
| 試験名・試験日 | 学力選抜 松江検査会場 2月12日 |


ダウンロード

受験票PDFをダウンロードします。

顔写真を登録しておくことで、受験票PDFに顔写真を表示することができます。
(写真の登録はマイページより行えます)

ブラウザ上でPDFを開き印刷を行うと、罫線が消えたり、レイアウトが崩れる場合があります。
PDFを保存した後は、AdobeReaderを利用して表示・印刷を行ってください。

AdobeReaderをお持ちでない方は以下リンクよりダウンロードし、インストールしてください。



[「受験票」表示](#)

[「写真票」表示](#)

③受験票がダウンロードされるので、印刷（A4・カラー・横）し、キリトリ線に沿って切り取った上で、選抜期日当日持参してください。

顔写真をアップロードしていない受験生は、指定箇所に写真を貼り付けてください。

（*以下の画像はサンプルです。実際の受験票とは記載内容等が異なります。）

| 令和6年度
松江工業高等専門学校（テスト）
受験票 | | |
|---|----------------------|-------------|
| 受験番号 | <input type="text"/> | |
| フリガナ | マツエ | コウセン |
| 氏名 | 松江 | 高専 |
|  | | |
| 試験日 | 試験名 | |
| 2月11日（日） | 学力選抜 松江検査会場 | |
| 時間割 | 理 科 | 9：30～10：20 |
| | 英 語 | 10：50～11：40 |
| | 数 学 | 12：10～13：00 |
| | 国 語 | 13：50～14：40 |
| | 社 会 | 15：10～16：00 |
| 松江工業高等専門学校（テスト）
0852-36-5131 | | |

必ず切り取る

ハサミで切ってください